

August[®]

User Manual

REC100



August International Ltd

Rawmec Business Park
Hoddesdon EN11 0EE
United Kingdom
Tel: +44(0) 845 250 0586

EU Distributor:
Daffodil Germany GmbH
Bayernstr. 10
D-30855 Langenhagen
Germany
Tel: +49 (0) 511 97812978

www.augustint.com

- EN USB Studio Microphone
- FR Microphone Studio USB
- DE USB-Studiomikrofon
- IT Microfono USB con Braccio
- ES Micrófono USB con Brazo
- PL Mikrofon studyjny USB
- JP USB録音マイク

Instrukcja obsługi

Dziękujemy za zakup słuchawek August REC100. Niniejsza instrukcja obsługi została opracowana w celu zapoznania się ze wszystkimi funkcjami tego urządzenia. Prosimy o dokładne zapoznanie się z niniejszą instrukcją, nawet jeśli już korzystałeś z podobnych produktów.

Bezpieczeństwo

Aby zapewnić bezpieczeństwo sobie i innym, zapoznaj się z instrukcją bezpieczeństwa przed użyciem tego urządzenia. Nie rozbieraj REC100, może to być niebezpieczne i spowoduje unieważnienie gwarancji producenta.

Utylizacja

Należy upewnić się, że produkt i jego akcesoria są utylizowane zgodnie z dyrektywą WEEE (Waste Electrical and Electronic Equipment) i innymi obowiązującymi przepisami. Należy zawsze skontaktować się z agencją ochrony środowiska i innymi odpowiednimi organami w celu uzyskania aktualnych przepisów dotyczących utylizacji odpadów.

Deklaracja zgodności

Deklarację zgodności można znaleźć na naszej stronie internetowej pod adresem: <http://augustint.com/en/declaration/>

Obsługa klienta

Możesz skontaktować się z nami telefonicznie pod numerem +44 845 250 0586 lub mailowo na adres: service@augustint.com, jeśli potrzebujesz dodatkowej pomocy technicznej lub wsparcia pozakupowego.

1. Zawartość zestawu

 <p>Mocowanie antywrzasków</p>	 <p>Mikrofon</p>	 <p>Uchwyt mocujący</p>	 <p>Osłona piankowa</p>
 <p>Przewód USB 2.5m</p>	 <p>Pop filtr</p>	 <p>Adapter M10 do M16</p> <p>Regulowane ramię</p>	

2. Cechy produktu

- Kardoidalny mikrofon pojemnościowy
- Wysoka czułość i szeroki zakres częstotliwości
- Bardzo niski poziom hałasu
- Kabel zasilający USB o długości 2,5 m
- Mocowanie amortyzujące z dołączanym pop filtrem

Mikrofon jest łatwy w użyciu, jako urządzenie typu Plug and Play nie wymaga instalacji. W zestawie znajdują się regulowane ramię, pop filtr i przewód USB.

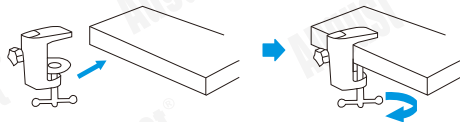
3. Kompatybilność

- Zaprojektowany do współpracy z komputerami PC i Mac
- Producent nie gwarantuje kompatybilności z urządzeniami innego typu

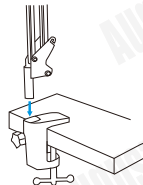
4. Instrukcja

Złożenie i instalacja

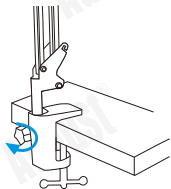
1. Przymocuj uchwyt mocujący do płaskiej powierzchni



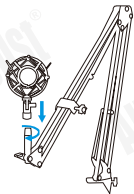
2. Umieść regulowane ramię w uchwycie mocującym



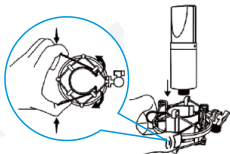
3. Dokręć śrubę



4. Dołącz mocowanie antywstrząsowe do regulowanego ramienia

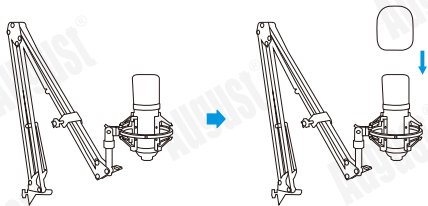


5. Ściśnij zacisk sprężynowy na mocowaniu antywstrząsowym, aby przymocować mikrofon

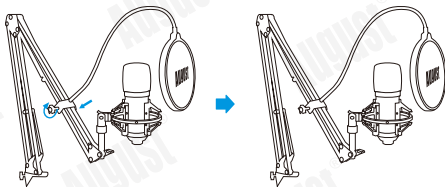


-3-

6. Podepnij przewód USB do mikrofonu

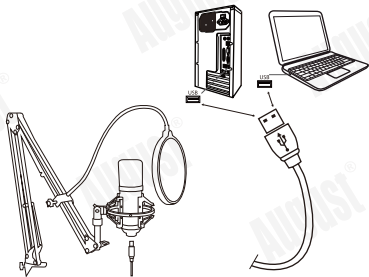


7. Przymocuj pop filtr do regulowanego ramienia i dokręć śrubę



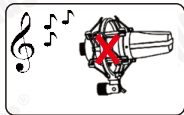
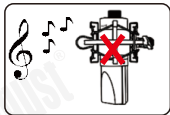

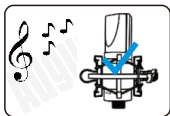
8. Podepnij drugi koniec przewodu do portu USB komputera

-4-



Wskazówki

Mówienie bezpośrednio na wprost mikrofonu da najlepszą jakość nagrywanego dźwięku. Mówienie nad mikrofonem również da dobre rezultaty nagrywania.



5. Specyfikacja

Typ przetwornika	Mikrofon pojemnościowy
Równoważny poziom hałasu	16dBA
Maksymalne ciśnienie akustyczne	110dB (przy 1kHz ≤ 1% T.H.D)
Charakterystyka kierunkowości	Kardioidalny jednokierunkowy
Częstotliwość próbkowania	192KHz / 24Bit
Pasma przenoszenia	20Hz-20KHz
Czułość	-32dB±2dB (0dB=1V/Pa przy 1kHz)
Stosunek sygnału do szumu	78dB
Natężenie prądu	80-120mA
Zakres temperatur pracy	od -100°C do +70°C
Długość przewodu	2,5m

6. Rozwiązywanie problemów

Za dużo hałasu otoczenia

W głośnym otoczeniu nie da się uniknąć pewnego poziomu szumu w nagraniu.

Upewnij się że:

- zainstalowałeś osłonkę piankową
- mikrofon nie jest skierowany w stronę źródła hałasu

Mikrofon nie nagrywa dźwięku

- upewnij się, że przewód USB jest prawidłowo podpięty
- upewnij się, że urządzenie jest ustawione w tryb nagrywanie sygnału audio

7.Gwarancja

Gwarancja na produkt wynosi 24 miesiące od daty zakupu. W ciągu tego okresu w mało prawdopodobnym przypadku wystąpienia jakiegokolwiek wady wynikającej z wadliwych materiałów lub wykonania, urządzenie zostanie wymienione lub naprawione bezpłatnie (jeśli to możliwe). Produkt alternatywny będzie oferowany w przypadku, gdy produkt nie jest już dostępny lub możliwy do naprawy.

Niniejsza gwarancja podlega następującym warunkom:

- Gwarancja jest ważna tylko w kraju, w którym produkt został zakupiony.
- Produkt musi być prawidłowo zainstalowany i obsługiwany zgodnie z instrukcjami podanymi w niniejszej instrukcji obsługi.
- Produkt musi być używany wyłącznie do celów domowych. Gwarancja obejmuje jedynie urządzenia główne i nie obejmuje akcesoriów.
- Gwarancja nie obejmuje szkód spowodowanych przez niewłaściwe użycie, zaniedbanie, wypadek i klęskę żywiołową.
- Gwarancja zostanie unieważniona, jeśli produkt zostanie odsprzedany lub uszkodzony wskutek nieprofesjonalnych napraw. Producenci nie ponoszą żadnej odpowiedzialności za przypadkowe lub wtórne szkody.
- Przed zwróceniem produktu skonsultuj się z naszym doradcą klienta; nie ponosimy odpowiedzialności za jakiegokolwiek nieuzgodnione zwroty produktu.
- Każdy wadliwy produkt musi zostać zapakowany i zwrócony w oryginalnym opakowaniu wraz ze wszystkimi akcesoriami i oryginalną kopią dowodu zakupu.

Gwarancja jest uzupełnieniem i nie zmniejsza Twoich ustawowych lub prawnych uprawnień.

Obsługa klienta:

Telefon: +44 845 250 0586

Email: service@augustint.com

Ten produkt jest zgodny z zasadniczymi wymaganiami i innymi odpowiednimi postanowieniami dyrektywy 2014/53/UE. Deklarację zgodności można znaleźć w Internecie pod adresem <http://www.augustint.com/en/declaration>

