

# August®

## User Manual

### REC100



**August International Ltd**  
Rawmec Business Park  
Hoddesdon EN11 0EE  
United Kingdom  
Tel: +44(0) 845 250 0586

EU Distributor:  
Daffodil Germany GmbH  
Bayernstr. 10  
D-30855 Langenhagen  
Germany  
Tel: +49 (0) 511 97812978

[www.augustint.com](http://www.augustint.com)

- EN** USB Studio Microphone
- FR** Microphone Studio USB
- DE** USB-Studiomikrofon
- IT** Microfono USB con Braccio
- ES** Micrófono USB con Brazo
- PL** Mikrofon studyjny USB
- JP** USB録音マイク

# Bedienungsanleitung

Danke für den Kauf dieses August Audio-Produktes. Sie sind vielleicht mit ähnlichen Produkten sehr vertraut, dennoch nehmen Sie sich bitte Zeit um die Bedienungsanleitung sorgfältig zu lesen. Es stellt sicher, dass Sie sich mit den Funktionen vertraut machen und das beste Hörerlebnis erzielen.

## Sicherheit

Bitte lesen Sie die Sicherheitshinweise, bevor Sie das Produkt verwenden. Es dient Ihrer Sicherheit und der Sicherheit der Personen in Ihrer Umgebung. Bitte öffnen Sie das Produkt niemals selbst. Dies kann gefährlich sein, außerdem erlischt damit die Herstellergarantie.

## Entsorgung

Bitte beachten Sie bei der Entsorgung von Elektronikartikeln auf die WEEE (Waste Electrical and Electronic Equipment) Bestimmungen und etwaige andere Entsorgungsregularien in Ihrem Land. Überprüfen Sie dies gegebenenfalls mit Ihrer zuständigen Umweltbehörde.

## Konformitätserklärung

Die Konformitätserklärung kann auf folgender Website abgerufen werden:

<https://www.augustint.com/de/declaration-223.html>

## Kundenservice

Bei weiteren Fragen kontaktieren Sie bitte unseren Kundenservice:

Tel: +49 (0) 511 9781 2978

Email: [service-de@augustint.com](mailto:service-de@augustint.com)

## 1. Inhalt

 Schwinghalterung	 Mikrofon	 Tischklemme	 Windschutzkappe
 2,5m USB-Kabel	 Pop-Filter	 Schraubadapter M10 auf M16 Schwenkbare Mikrofonhalterung	

## 2. Produktmerkmal

- Kondensatormikrofon mit Nierencharakteristik
- Hohe Empfindlichkeit & Frequenzbereich
- Ultra-geräuscharm
- 2,5 m USB-Stromversorgungskabel
- Shock Mount mit abnehmbarem Pop-Filter

Das Mikrofon ist mit einem Plug-and-Play-System einfach zu bedienen, ohne dass eine Einrichtung erforderlich ist. Das Gerät enthält einen Schwenkarm, einen Pop-up-Filter und ein USB-Kabel.

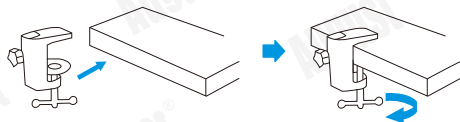
## 3. Kompatibilität

- Entwickelt für PC und Mac.
- Garantiert keine Kompatibilität mit anderen Geräten.

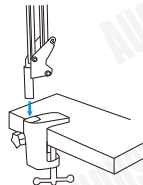
## 4. Anleitung

### Installation und Montage

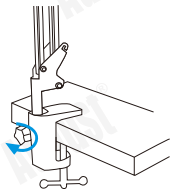
1. Befestigen Sie die Tischklemme fest an einem flachen Schreibtisch



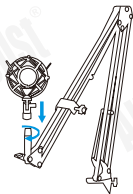
2. Stecken Sie den Mikrofonarm auf die Tischklemme.



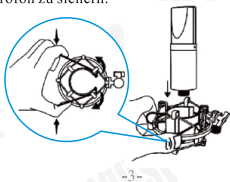
3. Ziehen Sie die Schraube fest.



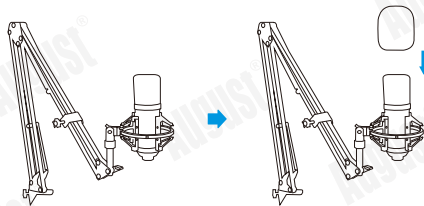
4. Bringen Sie die Schwinghalterung oben am Mikrofonarm an.



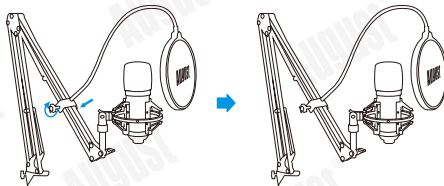
5. Drücken Sie die Federklemme am Schwingungsdämpfer zusammen, um das Mikrofon zu sichern.



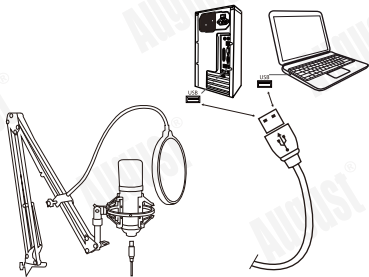
6. Stecken Sie das USB-Kabel in das Mikrofon.



7. Montieren Sie den Pop-Filter auf dem Mikrofonarm und schrauben Sie ihn fest.

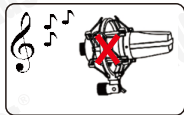
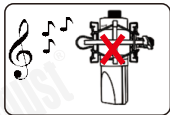

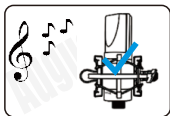


8. Schließen Sie das Mikrofon mit angeschlossenem Kabel an den USB-Anschluss Ihres Computers an. Es wird von Ihrem Computer als USB-Audiogerät mit dem Namen „REC100“ erkannt.



## Tipp

Wenn Sie direkt vor dem Mikrofon und von oben sprechen, erhalten Sie eine perfekte Tonaufnahme.



## 5. Spezifikationen

Wandlertyp	Kondensatormikrofon
Äquivalenter Geräuschpegel	16dBA
Maximaler Schalldruck	110dB(at 1kHz≤1%T.H.D)
Richtcharakteristik	Nierenmikrofon Unidirektional
Abtastrate	192KHz/24Bit
Frequenzgang	20Hz-20KHz
Sensibilität	-32dB±2dB(0dB=1V/Pa at 1kHz)
S/N-Verhältnis	78dB
Stromstärke	80-120mA
Betriebs-Temperatur	-100°C ~ +70°C
Kabellänge	2.5m

## 6. Fehlerbehebung

### Zu viel Umgebungsgeräusche

- Stellen Sie sicher, dass Sie die Windschutzkappe installiert haben
- Stellen Sie sicher, dass das Mikrofon von den Umgebungsgeräuschen weggerichtet ist

In einer lauten Umgebung ist ein gewisser Geräuschpegel unvermeidlich

### Das Mikrofon nimmt keinen Ton auf

- Stellen Sie sicher, dass der USB-Anschluss mit dem Gerät verbunden ist
- Stellen Sie sicher, dass Sie Ihr Gerät für die Audioaufnahme eingerichtet haben

## 7. Garantie

Dieses Produkt hat eine Herstellergarantie von 24 Monaten. Im Fall von Material- bzw. Verarbeitungsfehlern die zum Zeitpunkt der Produktion entstanden sind, wird das Produkt kostenlos repariert bzw. ausgetauscht. Ein alternatives Produkt wird geliefert, falls dieses Produkt nicht mehr lieferbar ist.

### Die Garantie unterliegt folgenden Bestimmungen:

- Die Garantie ist nur in dem Land gültig, wo das Produkt käuflich erworben wurde.
- Das Produkt muss ordnungsgemäß laut Handbuch installiert werden.
- Das Produkt muss für den heimischen Gebrauch genutzt werden.
- Die Garantie schließt nur das Hauptprodukt, aber nicht das Zubehör ein.
- Von der Haftung sind Schäden durch Fallenlassen oder Schäden z.B. durch Naturgewalten ausgeschlossen.
- Die Garantie wird nichtig durch Weiterverkauf oder durch unerlaubte Reparaturversuche.
- Bitte kontaktieren Sie zuerst unseren Kundenservice, bevor Sie das Gerät zurücksenden.
- Das Produkt muss in ordnungsgemäßen Zustand, originalverpackt und mit dem Zubehör sowie einer Kopie der Rechnung zurückgesendet werden.

Die Garantie gilt zusätzlich und schwächt nicht Ihre anderen Rechte als Kunde ab.

### Kundenservice:

Tel: +49 (0) 511 97812978

E-Mail: [service-de@augustint.com](mailto:service-de@augustint.com)

Website: <https://www.augustint.com/de/>

Dieses Produkt entspricht den grundlegenden Anforderungen der Richtlinie 2014/53/EU. Die Konformitätserklärung kann unter folgender Adresse bezogen werden: <https://www.augustint.com/de/declaration-223.html>

