

August[®]

User Manual

LP230



August International Ltd
United Kingdom
Tel: +44 (0) 845 250 0586
www.augustint.com

- EN Wireless Presenter for Computer
- FR Télécommande de Présentation Sans-fil avec Pointeur Laser
- DE Schnurloser Presenter mit Laserpointer
- IT Telecomando Senza Fili per Presentazioni con Puntatore Laser
- ES Mando Inalámbrico para Presentaciones con Puntero Láser

Bedienungsanleitung

Vielen Dank für den Kauf dieses Artikels von August. Sie sind vielleicht mit ähnlichen Produkten sehr vertraut, dennoch nehmen Sie sich bitte Zeit um das Handbuch sorgfältig zu lesen. Es stellt sicher, dass Sie sich mit den Funktionen vertraut machen um das Produkt optimal nutzen zu können.

Sicherheit

Bitte lesen Sie die Sicherheitshinweise, bevor Sie das Produkt verwenden. Es dient Ihrer Sicherheit und der Sicherheit der Personen in Ihrer Umgebung.

Bitte nehmen Sie den Artikel nicht auseinander, dies kann gefährlich sein und die Herstellergarantie kann erlöschen.

Entsorgung

Bitte beachten Sie bei der Entsorgung von Elektronikartikeln auf die WEEE (Waste Electrical and Electronic Equipment) Bestimmungen und etwaige andere Entsorgungsregularien in Ihrem Land. Überprüfen Sie dies gegebenenfalls mit Ihrer zuständigen Umweltbehörde.

Konformitätserklärung

Die Konformitätserklärung kann auf folgender Website abgerufen werden: <http://augustint.com/en/declaration/>

Kundenservice







Bei weiteren Fragen kontaktieren Sie bitte unseren Kundenservice:

Tel: + 49 (0) 511 9781 2978;

Email: service-de@augustint.com

1. Sicherheitshinweise

■ Lagerung

	Halten Sie das Gerät fern von sehr heißen oder kalten Orten.		Halten Sie das Gerät fern von Wasser oder Wasserdampf.
	Setzen Sie das Gerät nie in Feuchtigkeit, Staub oder Rauch aus.		Vermeiden Sie Stöße oder Erschütterungen.
	Transportieren Sie das Gerät nie in Behältern oder Taschen in denen es Beschädigt werden könnte.		Drücken Sie niemals scharfe oder scharfkantige Gegenstände auf das Gerät.

■ Instandhaltung

Bitte stecken Sie alle Zubehörteile aus bevor Sie das Gerät reinigen.

	Bitte verwenden Sie nur weiche Tücher um die Tasten sauber zu halten.		Reinigen Sie das Gerät niemals mit aggressiven oder grobkörnigen Reinigungsmitteln wie z.B. Alkohol, Benzol oder chemischen Reinigern.
---	---	---	--

■ Warnung

1. Laserstrahlung
2. Klasse 2 Laserprodukt
3. Nicht direkt mit optischen Vergrößerungsgläsern nutzen
4. Nicht auf Menschen und Tiere zeigen
5. Außerhalb der Reichweite von Kindern aufbewahren

2. Hauptmerkmale

- Plug and Play für Computer PowerPoint Präsentationen
- Kabellos Seiten wechseln sowie Hotkeys
- Intern gelagerter USB Empfänger
- Integrierter roter LaserPointer (<1mW)

3. Lieferumfang



LP230



Etui

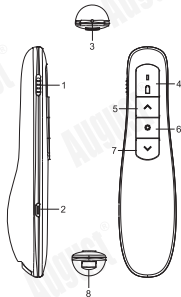


USB Ladekabel



Bedienungsanleitung

4. Teile und Funktionen



1. Ein-/Ausschalter
2. USB Ladeanschluss
3. Laser
4. Status LED
5. Seite rückwärts – gedrückt halten um Slideshow zu starten/beenden
6. Laser
7. Seite vorwärts – gedrückt halten um leeren Bildschirm anzuzeigen
8. USB Receiver

5. Bedienung

5.1 Windows Installation

Stecken Sie den USB Receiver in den USB-Anschluss. Das Betriebssystem sucht automatisch nach neuer Hardware und führt die Installation durch.

Anschließend kann der Presenter verwendet werden.

Hinweis:

Sollte die Treiberinstallation fehlschlagen, deaktivieren Sie die Windows Firewall. Anschließend führen Sie ein automatisches Treiberupdate über den Gerätemanager aus.

5.2 MAC Installation

Stecken Sie den USB Receiver in den USB-Anschluss. Das System sucht automatisch nach neuer Hardware.

Nach erfolgter Erstinstallation kann der Keyboard Assistant erscheinen und mitteilen, dass das Keyboard nicht identifiziert werden kann.

Klicken Sie "Fortfahren" um die Installation zu beenden. Der Presenter kann nun verwendet werden.

6. Aufladen

Dieses Gerät enthält einen Lithium-Ionen Akku. Ist der Batterieladezustand gering, blinkt die Status LED in kurzen Abständen, wenn eine Taste gedrückt wird.

Um das Gerät aufzuladen, verbinden Sie den LP230 mittels des mitgelieferten USB Ladekabels mit einem stromversorgten USB-Anschluss.

Während des Aufladens blinkt die LED in kurzen Abständen. Ist das Gerät vollständig aufgeladen, leuchtet die Status LED konstant.

Ein vollständiger Ladevorgang benötigt ca. 1,5 Stunden.

7. Technische Daten

Presenter

Technologie	Radiofrequenz
Frequenz	2,4GHz
Steuerungsbereich	Bis zu 60m
Laser Reichweite	Bis zu 200m
Integrierter Akku	3,7V /120mAh Lithium Batterie
Stromverbrauch Standby	<15µA
Laser Wellenlänge	650nm
Laserleistung	<1mW
Abmessungen	120 x 30 x 22mm
Nettogewicht	27g (ohne Receiver)

USB Receiver

Betriebssystem	Windows 98 / ME / 2000 / 2003 / XP / Vista / 7 / 8 /10, Linux and Mac OS
USB Version	USB 2.0 kompatibel zu USB 1.1, USB 3.0
Stromeingang	4,5-5V/500mA
Abmessungen	24 x 12 x 5mm
Nettogewicht	2g

8. Problemlösung

Problem	Lösung
Presenter geht nicht an	Bitte laden Sie den Presenter
Computer kann Treiber nicht installieren	<ul style="list-style-type: none">● Windows: Prüfen Sie, ob die Firewall ausgeschaltet ist bzw. automatisch Treiberupdates zulässt.● Mac: Klicken Sie "Fortsetzen", wenn der Keyboard Set Assistant Fehler erscheint.
Steuerungsbereich ist reduziert	<ul style="list-style-type: none">● Interferenz mit anderen elektronischen Geräten kann Störungen hervorrufen und die Steuerungsbereich reduzieren.● Geringer Batterieladezustand kann die Steuerungsbereich reduzieren. Bitte laden Sie den LP230.
Steuerung der Software ist nicht möglich	Die Kompatibilität mit einer anderen Software als PowerPoint kann nicht garantiert werden.

9. Garantie

Dieses Produkt hat eine Herstellergarantie von zwei Jahren. Im Fall von Material- bzw. Verarbeitungsfehlern, die zum Zeitpunkt der Produktion entstanden sind, wird das Produkt kostenlos repariert bzw. ausgetauscht. Ein alternatives Produkt wird geliefert, falls dieses Produkt nicht mehr lieferbar ist.

Die Garantie unterliegt folgenden Bestimmungen:

- Die Garantie ist nur in dem Land gültig, wo das Produkt käuflich erworben wurde.
- Das Produkt muss ordnungsgemäß laut Handbuch installiert werden.
- Das Produkt muss für den heimischen Gebrauch genutzt werden.
- Die Garantie schließt nur das Hauptprodukt, aber nicht das Zubehör ein.
- Von der Haftung sind Schäden durch Fallenlassen oder Schäden z.B. durch Naturgewalten ausgeschlossen.
- Die Garantie wird nichtig durch Weiterverkauf oder durch unerlaubte Reparaturversuche.
- Bitte kontaktieren Sie zuerst unseren Kundenservice, bevor Sie das Gerät zurücksenden.
- Das Produkt muss in ordnungsgemäßigem Zustand, originalverpackt und mit dem Zubehör sowie einer Kopie der Rechnung zurückgesendet werden.

Die Garantie gilt zusätzlich und schwächt nicht Ihre anderen Rechte als Kunde ab.

Kundenservice:

Tel: + 49 (0) 511 9781 2978

E-Mail: service-de@augustint.com

Dieses Produkt entspricht den grundlegenden Anforderungen der Richtlinie 2014/53/EU. Die Konformitätserklärung kann unter folgender Adresse bezogen

werden: <http://www.augustint.com/en/declaration>.

