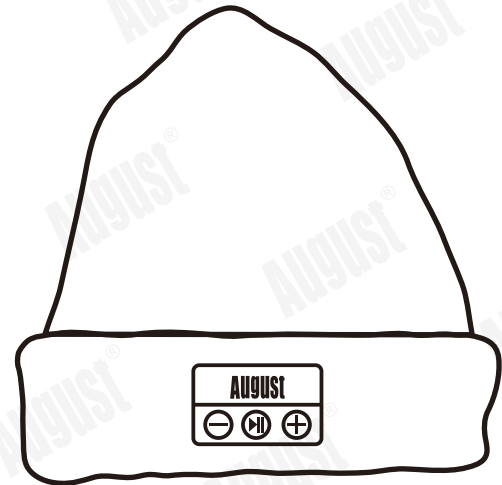


AUGUST®

User Manual

Model No.: EPA25/30



August International Ltd
Rawmec Business Park
Hoddesdon
EN11 0EE
United Kingdom
Tel: +44(0) 845 250 0586

EU Distributor:
Daffodil Germany GmbH
Bayernstr. 10
D-30855 Langenhagen
Germany
Tel: +49 (0) 511 97812978

www.augustint.com

- EN** Bluetooth Music Beanie Hat
- FR** Bonnet Audio Bluetooth
- DE** Bluetooth Audio Mütze
- IT** Berretto Audio Bluetooth
- ES** Gorro con Auriculares Bluetooth
- PL** Czapka Bluetooth z głośnikami

Manuale dell'utente

Grazie per aver acquistato il berretto audio Bluetooth August EPA25/30. Questo manuale è disegnato per familiarizzarla con le funzioni di questo prodotto. Si prega di legger attentamente questo manuale anche se Lei conosce prodotti simili.

Sicurezza

Per garantire la Sua sicurezza e la sicurezza delle altre persone, per favore legge il manuale di istruzione prima di usare questo prodotto.

Si prega di non aprire il prodotto EPA25/30 da soli. Può essere pericoloso e invaliderà la garanzia del prodotto.

Smaltimento

Assicurarsi che il prodotto e gli accessori siano smaltiti in osservanza con SPEE (Smaltimento di Prodotti Elettronici ed Elettrici) e la regolazione del suo paese. Verificare sempre con le autorità competenti di regolamentazione per lo smaltimento del prodotto.

Dichiarazione di Conformità


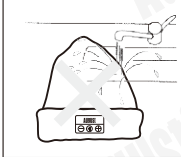

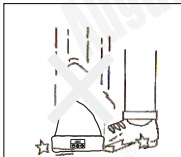
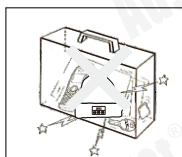
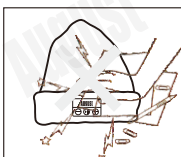
La Dichiarazione di Conformità è disponibile nel nostro sito web all'indirizzo: <http://augustint.com/en/declaration/>

Servizio clienti

Può contattare il numero : +44 (0) 845 250 0586 o email a service-it@augustint.com se ha bisogno di supporto tecnico e servizio clienti.

1. Istruzioni di sicurezza

■ Uso e stoccaggio

	Conservare questo dispositivo lontano da temperature estreme.		Tenere il dispositivo lontano dall'acqua e da ambienti umidi.
	Non esporre mai il dispositivo ad umidità, polvere, olio o fumo.		Evitare cadute e non esporre ad impatti.
	Durante il trasporto di questo dispositivo come parte del vostro bagaglio per favore assicurarsi che sia riposto in tutta sicurezza al fine di evitare danni causati da impatti.		Mai colpire o graffiare questo dispositivo con ogni tagliente oggetto.

■ Manutenzione

Si prega di rimuovere gli auricolari Bluetooth del berretto prima di lavare il dispositivo. Si riferire al paragrafo 4. Parte e funzioni.

Si prega di fare riferimento all'etichetta sul prodotto per istruzioni di lavaggio.

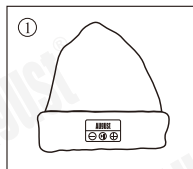


100% ACRYLIC

2. Caratteristiche principali

- Berretto Audio per dispositivi Bluetooth
- Microfono integrato per funziona VivaVoce
- Batteria interna ricaricabile
- Porta di carica USB C
- Distanza di funzionamento : fino a 10m
- Tempo di funzionamento : fino a 20 ore
- Bluetooth 5.0


3. Contenuto della Confezione



EPA25/30

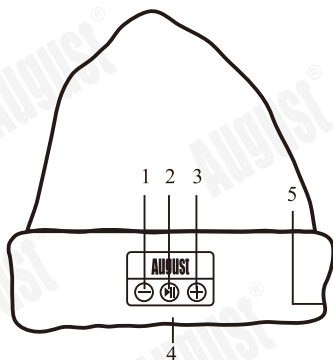


Cavo di carica
Micro USB



Manuale del Utente

4. Parte e funzioni



1. Abbassare il volume / brano precedente
2. Interruttore / Pausa / Prendere – rifiutare una chiamata / Telefonare al ultimo numero
3. Aumentare il volume / Brano prossimo
4. Presa di alimentazione
5. Fessura di accesso agli auricolari

5. Operare il dispositivo

5.1 Accendere / Spegner il dispositivo

Per accendere il dispositivo, si deve premere e tenere premuto l'interruttore. Quando non connesso, la spia lampeggerà Blu. Per spegnere il dispositivo, premere e tenere premuto l'interruttore per 3 secondi. La spia lampeggerà rosso prima di spegnersi.

5.2 Connessione Bluetooth

Per connettere un dispositivo, si deve prima di tutto spegnere il EPA25/30. Poi, premere e tenere premuto l'interruttore per 7 secondi per entrare in modalità di ricerca. Quando in modalità di ricerca, la spia lampeggerà alternativamente rosso e blu.

- Connettere ad un cellulare

1. Cercare per connessione Bluetooth sul telefonino (fare riferimento al manuale di istruzioni del telefono per ulteriori informazioni).
2. Selezionare "EPA25/30" nella lista dei dispositivi Bluetooth.
3. Dopo aver connesso il EPA25/30 con successo, la spia lampeggerà blu.

- Connettere ad un computer Windows

1. Accendere il Bluetooth del computer
2. Nel pannello di controllo, selezionare "hardware e suoni" poi "aggiungi stampante"
3. Selezionare "EPA25/30" nella lista per installare i drivers (automatico).

Nota: Per Windows XP e Vista, un driver Bluetooth di terza parte è necessario (non fornito).

4. La spia lampeggerà blu indicando il successo della connessione.
5. Se i suoni non vengono riprodotti automaticamente sul EPA25/30, andare su "Suoni e periferiche audio" nel Pannello di controllo, quindi selezionare il EPA25/30 e fare clic su "Imposta come predefinito".

Nota: quando si accende il EPA25/30, si connette automaticamente al ultimo dispositivo connesso se quest ultimo è vicino.

5.3 Controllo a distanza

Il berrettino è capace di controllare a distanza la musica che viene suonata del telefonino via Bluetooth.

Premere ►|| per pausare o riprendere la musica in corso di lettura.

Premere e tenere premuto — o + per abbassare o aumentare il volume. Quando il volume è al massimo, si potrà sentire un bip.

Premere — o + per andare al brano precedente o prossimo.

Nota: il controllo della musica avviene solo per i dispositivi che supportano A2DP. Si prega di fare riferimento al manuale di istruzione del telefonino stesso per ne sapere di più.

5.4 Funzione VivaVoce

Quando connesso ad un telefonino, il EPA25/30 sarà un sistema VivaVoce per tutte le chiamate entrante.

Premere ►|| per rispondere ad una chiamata o chiuderla.

Doppia premere ►|| per telefonare al ultimo numero del giornale di chiamate.

6. Carica del dispositivo

Connettere il EPA25/30 ad una porta USB alimentata usando del cavo fornito. Quando caricando, la spia LED sarà Rossa e si spegnerà quando la batteria sarà caricata.

7. Dettagli tecnici

Bluetooth	V5
Distanza di Funzionamento del Bluetooth	Fino a 10m
Distanza di Funzionamento del Microphone	≤ 1m
Batteria	Li-ion 3.7V / 200mAh
Durata di una Carica	2.5 Ore
Durata della Batteria in Standby	Circa 180 Ore
Durata della Batteria in uso Continuo	Circa 20 Ore

8. Problemi e Soluzioni

Problema	Soluzione
Il EPA25/30 non si accende.	Caricare il EPA25/30.
Il EPA25/30 non si connette.	Verificare se il EPA25/30 è in modo di associazione e che si trova a meno di 10m del telefono/computer. Spegner il Wifi del dispositivo da connettere, il cui può creare interferenze.
Non si può installare il Driver del EPA25/30 sul computer.	Aggiornare il driver del Bluetooth del computer.
La musica viene singhiozzata.	Spegner il Wifi del dispositivo da connettere, il cui può creare interferenze.
Non suona.	Verificare il volume e sul EPA25/30 e sul telefono/ computer.

9. Garanzia

Questo prodotto è garantito per 24 mesi dalla data di acquisto. Nel caso di difetti derivanti da materiali o manifatturazione difettosi l'unità sarà riparata o sostituita senza nessun costo (dove possibile) durante il periodo menzionato. Nel caso in cui il prodotto non sia disponibile o non sia possibile ripararlo, verrà offerto un prodotto alternativo.

La garanzia è soggetta alle seguenti condizioni:

- La garanzia è valida solo nel Paese di acquisto.
- Il prodotto deve essere correttamente installato ed essere utilizzato in accordo con le istruzioni fornite nel manuale d'uso.
- Il prodotto deve essere utilizzato solo per uso domestico.
- La garanzia copre soltanto l'unità principale, non gli accessori.
- La garanzia non copre i danni causati da abusi, negligenza e calamità naturali.
- La garanzia non sarà valida se il prodotto è stato riparato o danneggiato da persone non qualificate. Il produttore declina ogni responsabilità per danni incidentali o consequenziali.
- Si prega di contattare il centro assistenza prima di ritornare ciascun prodotto; non assumiamo responsabilità per nessuna restituzione inaspettata.
- Qualunque prodotto danneggiato deve essere conservato e ritornato con la scatola originale con tutti gli accessori e la copia originale dello scontrino di acquisto.

Questa garanzia è in aggiunta e non pregiudica i vostri diritti legali.

Servizio clienti

Telefono+44 (0) 845 250 0586
Email: service-it@augustint.com

Questo tipo di apparecchio è conforme ai requisiti essenziali ed alle altre disposizioni pertinenti stabilite dalla direttiva 2014/53/EU. La dichiarazione di conformità può essere consultata online presso <http://www.augustint.com/en/declaration>.

