

AUGUST®

User Manual

Model No.: EPA25/30



August International Ltd
Rawmec Business Park
Hoddesdon
EN11 0EE
United Kingdom
Tel: +44(0) 845 250 0586

EU Distributor:
Daffodil Germany GmbH
Bayernstr. 10
D-30855 Langenhagen
Germany
Tel: +49 (0) 511 97812978

www.augustint.com

- EN** Bluetooth Music Beanie Hat
- FR** Bonnet Audio Bluetooth
- DE** Bluetooth Audio Mütze
- IT** Berretto Audio Bluetooth
- ES** Gorro con Auriculares Bluetooth
- PL** Czapka Bluetooth z głośnikami

Mode d'Emploi

Nous vous remercions d'avoir acheté le Bonnet Audio Bluetooth August EPA25/30. Ce mode d'emploi vous permettra de vous familiariser avec les options de l'appareil. Nous vous prions de bien vouloir lire attentivement ce dernier, même si vous êtes déjà familier avec un produit similaire.

Sécurité

Afin de garantir votre sécurité et celles des autres, vous êtes prié de lire les consignes de sécurité avant d'utiliser l'appareil.

Ne démontez pas le EPA25/30 par vous-même. Cela pourrait présenter un danger pour votre personne et invalider la garantie du fabricant.

Recyclage

Vous êtes prié de disposer l'appareil ainsi que ses accessoires en conformité avec les directives sur les DEEE (Déchets d'Equipements Electriques et Electroniques) et toute autre réglementation en vigueur dans votre pays.

Renseignez vous auprès des autorités compétentes pour les règles à suivre en termes de recyclage.

Déclaration de Conformité

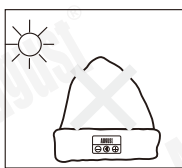
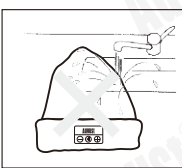
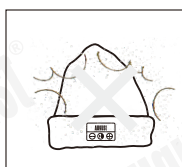

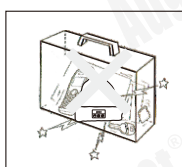
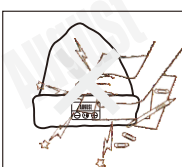
La Déclaration de Conformité peut être trouvée et lu sur notre site internet <http://augustint.com/en/declaration/>

Service Client

Pour toute assistance technique ou service après-vente, veuillez contacter par téléphone le +44 (0) 845 250 0586 ou par email à service-fr@augustint.com

1. Consignes de sécurité

■ Utilisation et conservation

	Tenir l'appareil éloigné des températures extrême.		
	Ne pas exposer à la poussière, à l'huile ou à la fumée.		Eviter de laisser tomber l'appareil et éviter les chocs violents.
	Lors du transport de cet appareil dans vos bagages, assurez-vous qu'il est bien rangé afin d'éviter des dommages par impact.		Ne pas frotter ou mettre l'appareil en contact avec des objets tranchants.

■ Maintenance

Veuillez retirer les écouteurs Bluetooth du bonnet avant de laver ce dernier. Cela peut être effectué par la fente d'accès (cf paragraphe 4. Dénominations des parties et fonctions).

Veuillez vous référer à l'étiquette sur le produit pour les instructions relatives au lavage de l'appareil.



2. Caractéristiques principales

- Bonnet Audio pour Appareil Bluetooth
- Fonction Kit Main-Libre grâce au microphone intégré
- Batterie rechargeable intégrée
- Port de recharge USB C
- Distance de fonctionnement : jusqu'à 10m (Classe II)
- Durée en fonctionnement : jusqu'à 20 heures
- Bluetooth 5.0

3. Contenu de la Boite

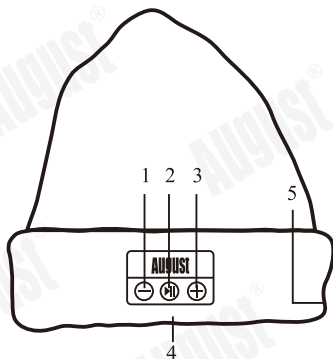


EPA25/30

Câble USB de recharge

Mode d'emploi

4. Dénomination des parties et fonctions



1. Baisser le Volume / Piste Précédente
2. Interrupteur / Pause / Play / Dérocher / Raccrocher / Recomposer
3. Augmenter le Volume / Piste Suivante
4. Prise d'alimentation
5. Fente d'accès aux écouteurs

5. Utilisation de l'appareil

5.1 Allumer / Eteindre l'appareil

Afin de mettre l'appareil en marche, appuyer et maintenir appuyé l'interrupteur. Lorsqu'allumé et non connecté, la DEL d'indication sera bleu clignotante.

Afin d'éteindre l'appareil, appuyer et maintenir appuyé l'interrupteur pendant 3 secondes. La DEL d'indication clignotera rouge avant de s'éteindre.

5.2 Connexion Bluetooth

Afin de connecter un appareil, éteindre le EPA25/30, puis l'allumer en appuyant et restant appuyé sur l'interrupteur pendant 7 secondes afin d'entrer en mode d'appairage. Lorsqu'en mode d'appairage, la DEL d'indication clignotera alternativement rouge et bleu.

- À un téléphone portable

1. Lancer une recherche d'appareil Bluetooth à proximité sur votre téléphone portable (veuillez vous référer au mode d'emploi de votre appareil si nécessaire).
2. Sélectionner « EPA25/30 » dans la liste des appareils à proximité et confirmer la connexion.
3. La DEL d'indication clignotera bleu lorsque connecté.

- À un Ordinateur Bluetooth

1. Allumer le Bluetooth de votre ordinateur.
2. Aller dans Panneau de Configuration « imprimantes et autres périphériques » et cliquer sur « ajouter un périphérique » pour lancer la recherche.
3. Double cliquer sur l'icône « EPA25/30 » afin de vous connecter à l'appareil. Le driver du EPA25/30 sera installé automatiquement.

4. Une fois la connexion établie, la DEL d'indication clignotera bleu.
5. Pour envoyer et jouer le son de votre ordinateur sur le EPA25/30, sélectionner « Sons et périphériques audio » dans le Panneau de configuration ; puis sélectionner le EPA25/30 et cliquer sur « définir par défaut ». Tout son sera alors transféré sur le EPA25/30.

5.3 Contrôle de votre appareil

Le EPA25/30 est capable de contrôler la musique en cours de lecture de votre appareil Bluetooth.

Appuyer sur ►► pour mettre en pause ou reprendre la lecture en cours.

Appuyer et maintenir appuyé — ou + pour baisser ou augmenter le volume. Lorsque le volume est au maximum, un bip d'alerte se fera entendre.

Appuyer — ou + pour aller vers la piste précédente ou suivante.

Remarque : le contrôle de la musique est uniquement compatible avec les appareils supportant A2DP. Veuillez vous référer au mode d'emploi de votre appareil pour plus d'information.

5.4 Fonction Kit Main-Libre

Lorsque connecté à un téléphone via Bluetooth, le EPA25/30 fera office de kit main-libre.

Appuyer ►► afin de décrocher ou raccrocher lors d'un appel entrant.

Appuyer deux fois d'affilée sur ►► pour recomposer le dernier numéro du journal d'appel.

6. Recharger l'appareil

Afin de recharger la batterie, veuillez utiliser le câble micro USB fourni pour connecter le EPA25/30 à un port USB alimenté.

La DEL d'indication sera rouge continue lors de la charge et s'éteindra une fois la batterie complètement chargée.

7. Caractéristiques techniques

Bluetooth	V5
Distance de Fonctionnement du Bluetooth	Jusqu'à 10m
Distance de Fonctionnement du Microphone	≤ 1m
Batterie	Li-ion 3.7V / 200mAh
Durée de la Recharge	2.5 Heures
Temps en Veille	180 Heures environ
Durée Continue de Fonctionnement	20 Heures environ

8. Dépannage

Problème	Solution
Le EPA25/30 ne s'allume pas.	Rechargez le EPA25/30 .
Le EPA25/30 n'est pas détecté.	Vérifiez que le EPA25/30 soit en mode d'appairage et qu'il se situe à moins de 10m de l'appareil, éteindre le wifi de l'appareil améliorera les chances de visibilité du casque sur votre dispositif.
Impossible d'installer le driver du EPA25/30 sur un ordinateur.	Mettre à jour le pilote du Bluetooth de votre ordinateur
La qualité du son est hachée en mode Bluetooth	Veillez éteindre le Wifi de votre appareil.
Pas de sons.	Vérifiez le volume et sur l'appareil émetteur et sur le EPA25/30 .

9. Garantie

Ce produit est garanti pour une période de 24 mois à compter de la date d'achat initiale. Dans le cas improbable d'une panne due à un défaut de matériaux ou de fabrication, l'appareil sera remplacé ou réparé gratuitement (si possible) pendant cette période. Un produit équivalent sera proposé au cas où le produit n'est plus disponible ou réparable.

Cette garantie est soumise aux conditions suivantes :

- La garantie n'est valable que dans le pays où le produit est acheté.
- Le produit doit être correctement installé et utilisé conformément aux instructions données dans ce mode d'emploi.

- Le produit ne doit être utilisé qu'à des fins domestiques.
- La garantie ne couvre que l'unité principale et pas les accessoires.
- La garantie ne couvre pas les dommages causés par une mauvaise utilisation, négligence, des accidents et catastrophes naturelles.
- La garantie sera rendue invalide si le produit est revendu ou a été endommagé par des réparations inexpertes. Le fabricant décline toute responsabilité concernant des dommages fortuits ou des dommages indirects.
- Veuillez consulter notre service clients avant de retourner tout produit ; nous ne sommes pas responsables des retours de produit inattendus.
Tous produits défectueux doivent être conservés et renvoyés dans leur emballage d'origine avec tous les accessoires et la facture d'achat d'origine.

La garantie est en plus, et ne diminue pas vos droits statutaires ou légaux.

Service Client :

Téléphone : +44 (0) 845 250 0586

Email : service-fr@augustint.com

L'appareil est conforme aux exigences essentielles et aux autres dispositions pertinentes de la directive 2014/53/EU. La déclaration de conformité peut être consultée sur notre site internet à l'adresse <http://www.augustint.com/en/declaration>.



Avis d'industrie Canada

Le présent appareil est conforme aux CNR d'Industrie Canada applicables aux appareils radio exempts de licence.

L'exploitation est autorisée aux deux conditions suivantes: (1) l'appareil ne doit pas produire d'interférences, et, (2) l'appareil doit accepter toutes interférences radioélectriques subies, même si les interférences sont susceptibles d'en compromettre le fonctionnement.