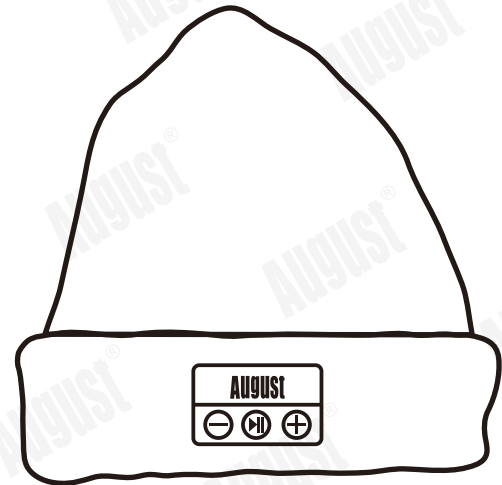


AUGUST®

User Manual

Model No.: EPA25/30



August International Ltd
Rawmec Business Park
Hoddesdon
EN11 0EE
United Kingdom
Tel: +44(0) 845 250 0586

EU Distributor:
Daffodil Germany GmbH
Bayernstr. 10
D-30855 Langenhagen
Germany
Tel: +49 (0) 511 97812978

www.augustint.com

- EN** Bluetooth Music Beanie Hat
- FR** Bonnet Audio Bluetooth
- DE** Bluetooth Audio Mütze
- IT** Berretto Audio Bluetooth
- ES** Gorro con Auriculares Bluetooth
- PL** Czapka Bluetooth z głośnikami

Manual de Usuario

Gracias por adquirir el gorro August EPA25/30. Este manual ha sido diseñado para que se familiarice con las características del producto. Por favor, lea detenidamente estas instrucciones para así aprovechar al máximo las características del producto.

Seguridad

Para garantizar su seguridad y la de los demás, por favor lea detenidamente las instrucciones de seguridad de este manual. Por favor, no abra la estructura de los EPA25/30 ya que sería peligroso y anularía la garantía.

Eliminación de desechos

Por favor, asegúrese de que tanto el producto como sus accesorios son eliminados de acuerdo con la directiva RAEE (Residuos de Aparatos Eléctricos) y demás normativa aplicable. Asimismo, también le recomendamos que consulte con las autoridades locales la regulación vigente sobre eliminación de residuos.

Declaración de Conformidad

Puede encontrar la Declaración de Conformidad en nuestra web: <http://augustint.com/en/declaration/>

Atención al cliente


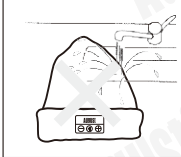

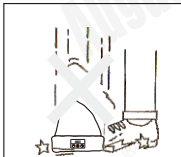
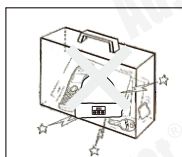
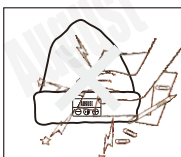
Si necesita ayuda con este producto, por favor no dude con contactar con nuestro departamento de atención al cliente:

Tlfn: +44(0) 845 250 0586

Correo electrónico: service-es@augustint.com

1. Instrucciones de seguridad

■ Almacenamiento y Uso

	Mantenga este equipo alejado de temperaturas extremas.		Mantenga el Altavoz alejado del agua o ambientes húmedos.
	Nunca exponga el Altavoz a la humedad, polvo, aceite o humo.		Evite dejar caer o exponer a los impactos
	Nunca ponga el dispositivo en contenedores que son inestables, ya que esto puede causar daños.		Nunca extruje o roce el dispositivo con objetos punzantes.

■ Mantenimiento

Por favor, retire los auriculares Bluetooth antes de lavar el gorro. Puede acceder a los auriculares mediante la ranura interior (vea Sección 4 - Partes y funciones)

Por favor, lea la etiqueta del gorro para más información sobre las instrucciones de lavado.

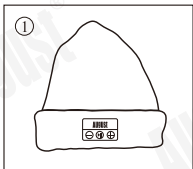


100% ACRYLIC

2. Características principales

- Gorro con auriculares inalámbricos para dispositivos Bluetooth
- Sistema manos libres con micrófono
- Batería interna recargable
- Puerto USB C de carga
- Rango de alcance: hasta 10 metros (Clase II)
- Autonomía: hasta 20 horas
- Bluetooth 5.0

3. Accesorios



EPA25/30

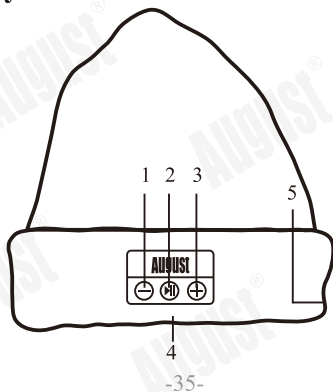


Cable Micro USB



Manual

4. Partes y funciones



1. Reducir volumen / pista anterior
2. Encender / Apagar / Play / Pausar / Responder Llamadas / Colgar / Re-llamada
3. Aumentar volumen / Pista siguiente
4. Entrada de alimentación
5. Ranura de acceso a auriculares

5. Funciones

5.1 Encender / Apagar

Para encender el dispositivo, mantenga pulsado el botón Enter hasta que el dispositivo emita un bip. Mientras esté encendido y no emparejado con ningún otro dispositivo, el LED de estado parpadeará en azul.

Para apagar el dispositivo, mantenga pulsado el botón Enter durante 3 segundos hasta que el dispositivo emita un bip. El LED de estado parpadeará en rojo y se apagará.

5.2 Conexiones Bluetooth

Para emparejar el EPA25/30 a otro dispositivo, mantenga pulsado ENTER durante 7 segundos para así entrar en modo de sincronización. Mientras que se encuentre en modo de sincronización, el LED de estado parpadeará rojo y azul. Si fuese necesario, la contraseña para el emparejamiento es 0000.

- Teléfonos móviles

- 1) Busque dispositivos disponibles en su teléfono móvil (consulte el manual de usuario de su teléfono móvil si necesitase ayuda)
- 2) Seleccione 'EPA25/30' de entre los dispositivos disponibles y confirme la conexión
- 3) El LED de estado parpadeará azul para indicarle que la conexión se ha realizado con éxito

Nota: Los ajustes Bluetooth varían entre marcas y modelos de teléfonos móviles. Consulte el manual de usuario de su terminal si fuese necesario

- Ordenadores

- 1) Active la función Bluetooth de su ordenador
- 2) En el Panel de Control, seleccione 'Dispositivos e Impresoras' y haga clic en 'Agregar un nuevo dispositivo' para buscar nuevos dispositivos Bluetooth.
- 3) Seleccione 'EPA25/30' de entre los dispositivos disponibles. El sistema instalará los drivers automáticamente.
- 4) Una vez la conexión se haya realizado con éxito, el LED de estado parpadeará en azul lentamente.
- 5) Para establecer el EPA25/30 como dispositivo de salida de audio desde su ordenador, diríjase a 'Sonido' en el Panel de Control. Seleccione EPA25/30 y haga clic en la opción 'Seleccionar como predeterminado'. Todos los sonidos de su ordenador se escucharán de esta manera mediante los auriculares del EPA25/30.

5.3 Control Remoto

El EPA25/30 le permite controlar la lista de reproducción de su teléfono móvil, tableta u ordenador mediante Bluetooth. Pulse “▶||” para pausar o volver a la reproducción de música. Mantenga pulsado “-” o “+” para reducir o aumentar el volumen. Cuando el volumen esté al máximo se escuchará un bip. Mantenga pulsado “-” o “+” momentáneamente para ir a la pista anterior o siguiente.

Nota: El control de la lista de reproducción de forma remota solo es posible con dispositivos compatibles con A2DP. Por favor, diríjase al manual de usuario de su dispositivo para comprobar esta característica.

5.4 Sistema Manos Libres

Mientras se encuentre conectado a su teléfono móvil, el EPA25/30 le permitirá hacer uso de su terminal mediante su sistema manos libres. Presione “▶||” para responder o colgar una llamada. Presione “▶||” dos veces para re-llamar al último número de teléfono marcado

6. Cargando

Conecte el EPA25/30 a un puerto USB con alimentación mediante el cable suministrado.

Durante la carga, el LED del gorro se iluminará en rojo. El LED se pondrá azul cuando la carga esté completa.

7. Características técnicas

Bluetooth	V5
Rango de Alcance Bluetooth	Hasta 10m
Rango de Alcance del Micrófono	≤1m
Batería	Li-ion 3.7V / 200mAh
Tiempo de Carga	2.5 Horas
Tiempo en Stand-by Time	180 Horas (aprox.)
Autonomía	20 Horas (aprox.)

8. Solucionador de problemas

Problema	Solution
No enciende	Cargue los EPA25/30
No se encuentran los EPA25/30.	Confirme que los EPA25/30 están en modo de sincronización y dentro del alcance de 10m.
No puedo instalar los drivers de los EPA25/30 en mi ordenador.	Renueve los drivers del dispositivo Bluetooth de su ordenador.
La calidad del sonido es EPA25/30 intermitente en el modo Bluetooth.	Desactive la conexión Wi-Fi del dispositivo de origen.
No hay sonido	Compruebe el sonido tanto en los auriculares como en el dispositivo de origen.

9. Garantía

El producto tiene una garantía de 36 meses a partir de la fecha original de compra. En el caso improbable de cualquier defecto ocasionado por los materiales o la fabricación, la unidad se le será reemplazada o reparada sin cargo alguno (siempre que sea posible) durante el periodo mencionado. En caso de que el producto ya no esté disponible o no sea reparable se le ofrecerá un producto alternativo.

La garantía esta sujeta a las siguientes condiciones:

- La garantía solo es valida en el pais donde el producto fue adquirido.
- El producto debe de haber sido correctamente instalado de acuerdo con las instrucciones proporcionadas en este manual.
- El producto ha de haber tenido un uso doméstico.
- La garantía solo cubre la unidad principal, no así los accesorios.
- La garantía no cubre los daños causados por mal uso, negligencia, accidentes o desastres naturales.
- La garantía será anulada si el producto es revendido o dañado por reparaciones inexpertas. El fabricante no se hace responsable de daños incidentales o consecuentes.
- Por favor, consulte con nuestro departamento de atención al cliente antes de devolver ningún producto. La empresa no se hace responsable de ninguna devolución imprevista.
- Cualquier producto defectuoso debe ser guardado y enviado con sus accesorios, copia del recibo de compra y en su caja o paquete original.

La garantía no disminuye sus derechos estatutarios ni legales.

Atención al cliente:

Teléfono: +44 (0) 845 250 0586

Correoelectrónico: service-es@augustint.com

Por la presente, August International Ltd. declara que este producto cumple con los requisitos esenciales y otras exigencias relevantes de la directiva 2014/53/EU. La declaración de conformidad puede ser consultada en nuestra página web: <http://www.augustint.com/en/declaration>.

Declaración COFETEL :

La operación de este equipo está sujeta a las siguientes dos condiciones: (1) es posible que este equipo o dispositivo no cause interferencia perjudicial y (2) este equipo o dispositivo debe aceptar cualquier interferencia, incluyendo la que pueda causar su operación no deseada.

