

AUGUST[®]

User Manual

Model No.: EPA25/30



August International Ltd
Rawmec Business Park
Hoddesdon
EN11 0EE
United Kingdom
Tel: +44(0) 845 250 0586

EU Distributor:
Daffodil Germany GmbH
Bayernstr. 10
D-30855 Langenhagen
Germany
Tel: +49 (0) 511 97812978

www.augustint.com

- EN** Bluetooth Music Beanie Hat
- FR** Bonnet Audio Bluetooth
- DE** Bluetooth Audio Mütze
- IT** Berretto Audio Bluetooth
- ES** Gorro con Auriculares Bluetooth
- PL** Czapka Bluetooth z głośnikami

Bedienungsanleitung

Vielen Dank für den Kauf dieses August Audio Produktes. Sie sind vielleicht mit ähnlichen Produkten sehr vertraut, dennoch nehmen Sie sich bitte Zeit um die Bedienungsanleitung sorgfältig zu lesen. Es stellt sicher, dass Sie sich mit den Funktionen vertraut machen und das beste Hörerlebnis erzielen.

Sicherheit

Bitte lesen Sie die Sicherheitshinweise, bevor Sie das Produkt verwenden. Es dient Ihrer Sicherheit und der Sicherheit der Personen in Ihrer Umgebung. Bitte öffnen Sie das Produkt niemals selbst. Dies kann gefährlich sein, außerdem erlischt damit die Herstellergarantie.

Entsorgung

Bitte beachten Sie bei der Entsorgung von Elektronikartikeln auf die WEEE (Waste Electrical and Electronic Equipment) Bestimmungen und etwaige andere Entsorgungsregularien in Ihrem Land. Überprüfen Sie dies gegebenenfalls mit Ihrer zuständigen Umweltbehörde.

Konformitätserklärung

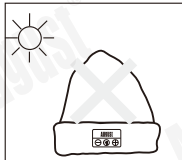
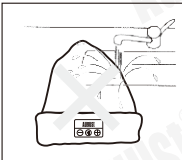
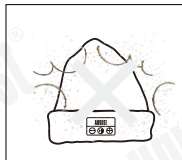
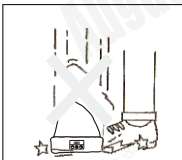
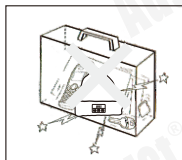
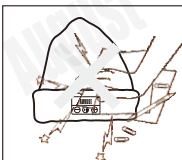
Die Konformitätserklärung kann auf folgender Website abgerufen werden: <http://augustint.com/en/declaration/>

Kundenservice

Bei Fragen kontaktieren Sie bitte unseren Kundenservice:
Tel: +49 (0) 511 9781 2978
Email: service-de@augustint.com

1. Sicherheitshinweise

■ Lagerung und Benutzung

	Halten Sie das Gerät fern von sehr heißen oder kalten Orten.		Halten Sie das Gerät fern von Wasser oder Wasserdampf.
	Setzen Sie das Gerät nie Feuchtigkeit, Staub oder Rauch aus.		Vermeiden Sie Stöße oder Erschütterungen.
	Transportieren Sie das Gerät nie in Behältern oder Taschen in denen es beschädigt werden könnte.		Drücken Sie niemals scharfe oder scharfkantige Gegenstände auf das Gerät.

■ Instandhaltung

Bitte entfernen Sie die den integrierten Kopfhörer vor dem Waschen. Dieser kann durch den kleinen Schlitz in der Mütze erreicht werden. (siehe Kapitel 4. Teile und Funktionen)

Bitte folgen Sie den abgebildeten Waschinweisen:

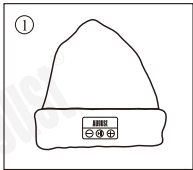


100% ACRYLIC

2. Hauptmerkmale

- Schnurloser Kopfhörer für Bluetooth-Geräte
- Freisprecheinrichtung dank integriertem Mikrofon
- Integrierter, wiederaufladbarer Akku
- USB-C Ladebuchse
- Reichweite: bis zu 10m
- Einsatzzeit: bis zu 20 Stunden
- Bluetooth V5

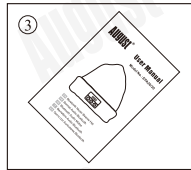
3. Lieferumfang



EPA25/30

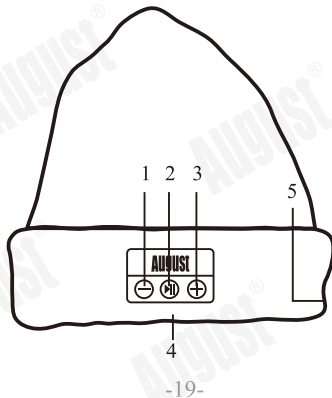


USB Ladekabel



Bedienungsanleitung

4. Teile und Funktionen



1. Lautstärke reduzieren / Vorheriger Titel
2. Enter Taste (An/Aus/Pause/Anrufe beantworten/ Auflegen/Wahlwiederholung)
3. Lautstärke erhöhen/Nächster Titel
4. Ladeanschluss
5. Kopfhöreranschluss

5. Bedienung

5.1 Ein- und Ausschalten

Um das Gerät einzuschalten, halten Sie die Enter Taste gedrückt bis das Gerät einen Ton abgibt. Während das Gerät eingeschaltet und nicht verbunden ist, blinkt die Status LED blau.

Um das Gerät auszuschalten, halten Sie die Enter Taste 3 Sekunden lang gedrückt, bis das Gerät einen Ton abgibt. Die Status LED blinkt rot und erlischt anschließend.

5.2 Bluetooth Verbindung

Um das Gerät zu koppeln, schalten Sie den EPA25/30 aus. Halten Sie nun die Enter-Taste ca. 7 Sekunden lang gedrückt, um in den Kopplungsmodus zu gelangen. Im Kopplungsmodus blinkt die Status LED abwechselnd rot und blau. Falls ein Code benötigt wird, nutzen Sie „0000“.

- Für Mobiltelefone

1. Schalten Sie Ihr Mobiltelefon ein und scannen Sie nach Bluetooth Geräten.
2. Wählen Sie "EPA25/30" aus den verfügbaren Geräten aus und bestätigen Sie die Verbindung.
3. Die Status LED blinkt im Sekundenrhythmus doppelt, während das Gerät gekoppelt ist.

Hinweis: Die Bluetooth-Einstellungen können je nach Mobiltelefon variieren.

- Für Computer

1. Schalten Sie die Bluetooth-Funktion Ihres Computers ein.
2. Wählen Sie "Einstellungen" in der Systemsteuerung und klicken auf "Gerät", dort können Sie Bluetooth aktivieren um nach neuen Geräten zu suchen.
3. Wählen Sie nach Beendigung des Scanvorganges "EPA25/30" aus der Ergebnisliste aus. Die Treiber für den EPA20/30 werden automatisch installiert.

Hinweis: Für Windows XP und Vista ist ein separater Bluetooth-Treiber notwendig (nicht mitgeliefert).

4. Die Status LED blinkt im Sekundenrhythmus doppelt, während das Gerät gekoppelt ist.
5. Um die Soundwiedergabe über den EPA25/30 zu ermöglichen, wählen Sie „Soundeinstellungen“ in der Systemsteuerung anschließend klicken Sie EPA25/30 und wählen „Als Standard festlegen“. Alle Audiosignale werden nun über den EPA25/30 wiedergegeben.

Hinweis: Der EPA25/30 versucht automatisch eine Verbindung mit dem zuletzt verbundenen Gerät aufzubauen nachdem es eingeschaltet wurde.

5.3 Steuerung der Musikwiedergabe

Der EPA25/30 kann die von dem verbundenen Gerät (Mobiltelefon oder Computer) abgespielte Musikwiedergabe steuern.

Drücken Sie ">II" um die Wiedergabe anzuhalten oder fortzusetzen.

Halten Sie lang "- " oder "+ " gedrückt um die Lautstärke zusteuern. Ist die Maximallautstärke erreicht, ertönt ein Warnton.

Halten Sie nur kurz "- " oder "+ " um zum vorherigen oder nachfolgenden Titel zu gelangen.

Hinweis: Die Musiksteuerung funktioniert mit Geräten, die das Bluetooth-Profil A2DP unterstützen. Bitte prüfen Sie die Bedienungsanleitung Ihres Mobiltelefons bezüglich der Kompatibilität mit A2DP.

5.4 Freisprechen

Während der Verbindung mit Ihrem Mobiltelefon kann der EPA25/30 als Freisprecheinrichtung für Anrufe genutzt werden.

Drücken Sie "▶II" um Anrufe entgegenzunehmen oder aufzulegen.

Drücken Sie "▶II" zweimal um eine Wahlwiederholung durchzuführen.

6. Laden

Schließen Sie den EPA25/30, mit dem mitgelieferten USB-Ladekabel, an einen USB-Port mit Ladefunktion an. Während des Ladevorgangs leuchtet die Power-LED rot und wechselt zu blau sobald der Akku vollständig geladen ist.

7. Spezifikationen

Bluetooth	V5
Bluetooth Reichweite	Bis zu 10m
Mikrofon Reichweite	<1m
Akku	Li-Ion 3.7V / 200mAh
Ladezeit	ca. 2.5h
Stand-By	ca. 180h
Einsatzzeit	ca. 20h

8. Troubleshooting

Problem	Solution
EPA25/30 geht nicht an	Bitte laden Sie den EPA25/30
EPA25/30 wird nicht gefunden	Prüfen Sie, ob sich der EPA25/30 im Suchmodus und im Umkreis von 10 Metern von der Wiedergabequelle befindet.
Treiberinstallation für EPA25/30 funktioniert nicht	Aktualisieren Sie die Treiber des Bluetooth-Moduls Ihres Computers.
Die Soundqualität ist nicht störungsfrei	Deaktivieren Sie WiFi an Ihrer Wiedergabequelle.
Kein Sound	Prüfen Sie die Lautstärke sowohl an der Wiedergabequelle als auch am EPA25/30.

9. Garantie

Dieses Produkt hat eine Herstellergarantie von 24 Monaten. Im Fall von Material- bzw. Verarbeitungsfehlern die zum Zeitpunkt der Produktion entstanden sind, wird das Produkt kostenlos repariert bzw. ausgetauscht. Ein alternatives Produkt wird geliefert, falls dieses Produkt nicht mehr lieferbar ist.

Die Garantie unterliegt folgenden Bestimmungen:

- Die Garantie ist nur in dem Land gültig, wo das Produkt käuflich erworben wurde.
- Das Produkt muss ordnungsgemäß laut Handbuch installiert werden.
- Das Produkt muss für den heimischen Gebrauch genutzt werden.
- Die Garantie schließt nur das Hauptprodukt, aber nicht das Zubehör ein.
- Von der Haftung sind Schäden durch Fallenlassen oder Schäden z.B. durch Naturgewalten ausgeschlossen.
- Die Garantie wird nichtig durch Weiterverkauf oder durch unerlaubte Reparaturversuche.
- Bitte kontaktieren Sie zuerst unseren Kundenservice, bevor Sie das Gerät zurücksenden.
- Das Produkt muss in ordnungsgemäßem Zustand, originalverpackt und mit dem Zubehör sowie einer Kopie der Rechnung zurückgesendet werden.

Die Garantie gilt zusätzlich und schwächt nicht Ihre anderen Rechte als Kunde ab.

Kundenservice:

Tel: +49 (0) 511 9781 2978
Email: service-de@augustint.com



Dieses Produkt entspricht den grundlegenden Anforderungen der Richtlinie 2014/53/EU. Die Konformitätserklärung kann unter folgender Adresse bezogen werden:
<http://www.augustint.com/en/declaration>.