

August International Ltd
Rawmec Business Park
Hoddesdon EN11 0EE
United Kingdom
T: +44(0) 845 250 0586
(Carrier Rates Apply)
E: service@augustint.com

EU Distributor:
Daffodil Germany GmbH
Bayernstr. 10
D-30855 Langenhagen
Germany
T: +49 (0) 511 97812978

www.augustint.com

August[®]

User Manual

EP410



- EN** Bone Conduction Bluetooth Headphones
- FR** Casque Bluetooth à conduction osseuse
- DE** Bluetooth Knochenleitungs-Kopfhörer
- IT** Cuffie a conduzione ossea Bluetooth
- ES** Auriculares Bluetooth de conducción ósea
- PL** Słuchawki Bluetooth z przewodnictwem kostnym
- JP** Bluetooth骨伝導イヤホン

ユーザーマニュアル

この度はEP410をご購入いただきありがとうございます。この取扱説明書は、本機のすべての機能を熟知していただくことを目的としています。すでに同様の製品をお使いの方でも、この取扱説明書をじっくりとお読みください。

安全性

本製品をご使用になる前に、安全のために「安全指示」をお読みください。また、安全性の懸念だけではなく、メーカー保証が無効になりますので、EP410を解体しないでください。

廃棄処分

本製品および付属品は、WEEE（電気電子廃棄物）指令およびお住まいの国に適用されるその他の規制を遵守して廃棄してください。現在の廃棄規制については、環境機関やその他の関連機関に必ず確認してください。

適合宣言







適合宣言は、当社のウェブサイトでご確認いただけます
<http://augustint.com/en/declaration/>

カスタマーサービス

更なるテクニカルサポートやカスタマーサービスが必要な場合は、電話番号（+44（0）845 250 0586）またはメール（service@augustint.com）をご利用してお問い合わせください。

1.安全指示

■ 保管と使用

	本機を極端な高温環境での保管または使用をしないでください。		水の深さが50cm以上のところでの使用はご遠慮ください。
	本機を粉塵、油、煙などにさらすことはお避け下さい。		本機を落としたり、ぶついたりしないでください。
	衝撃による損傷を防ぐため、本機を安全なところに保管してください。		本機を鋭利なもので傷つけないでください。

■ メンテナンス

本機スをクリーニングする前に、接続中の充電端末から取り外してください。

	本体またはボタンを柔らかい布で拭いてください。		本機を研磨布で拭いたり、洗剤、アルコール、化学薬品などが含まれたクリーニング製品を使用しないでください。
---	-------------------------	--	--

2. 主な機能

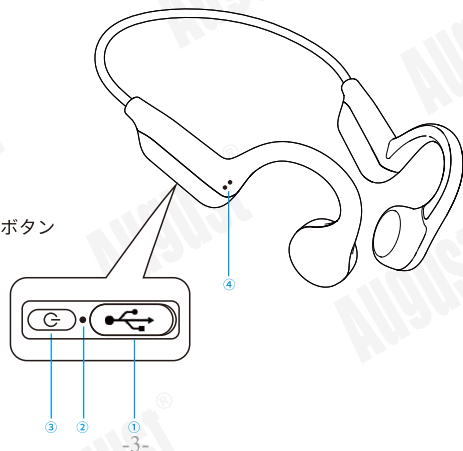
- 高音質&卓越した低音
- 超軽量&耳を塞がない耳掛け式
- ブルートゥース5.3&ハンズフリー
- 15M以上の通信範囲
- USB - C充電式&七時間以上の续航時間

3. パッケージ内容



4. 各部の名称と機能

- ① USB-Cポート
- ② LEDランプ
- ③ マルチポイントボタン
- ④ マイク



5. 操作

5.1 充電

EP410を初めて使用する場合、または長時間使用していない場合は、ご使用前に本品をフル充電してください。

充電方法:

- 1, 付属のUSBケーブルを使用して充電してください
- 2, 充電中、LEDランプは常に赤に点灯します。フル充電になると、LEDランプは消えます。

ご注意: 充電中は本品を使用しないでください。

5.2 パワーオン/パワーオフ

パワーオン:

電源ボタンを三秒以上長押しして、EP410をパワーオンにしてください。パワーオンした後、LEDランプは青色に点滅します

パワーオフ:

電源ボタンを五秒以上長押しして、EP410をパワーオフにしてください。LEDランプは赤に点滅します

5.3 ブルートゥース接続

- 1, パワーオンした後、EP410は自動的にペアリングモードに入り、LEDランプは赤色と青色に点滅します。
- 2, 携帯またはパソコンのブルートゥース機能を起動させ、ブルートゥース機器を検索してください
- 3, ブルートゥース機器一覧からEP410を選択してください。ブルートゥース接続が成功後、LEDランプは青色に点滅します

新たにデバイスと接続したい場合は、すでに接続したデバイスと接続関係を解除する、または現在接続しているデバイスのブルートゥース機能をOFFにしたら、EP410を新しいデバイスと接続してください

5.4 マルチポイント

Ep410はマルチポイントを搭載しており、二つのデバイスを同時に接続することができます。また、接続後、この二つのデバイスを自由に切り替えられます。

マルチポイントの接続方法：

- EP410をブルートゥース機器Aと接続してください(接続後、ブルートゥース機器Aのブルートゥース機能をOFFにしてください)。
- ブルートゥース機器Aのブルートゥース機能をOFFにして、ブルートゥース機器Bと接続してください。
- EP410を再起動して、ペアリングした二つのデバイスのブルートゥース機能を再度起動させると、EP410は自動的にブルートゥース機器A、Bと接続します。

6. 各ボタンの操作と機能

機能	操作方法
パワーオン	ボタンを3秒ほど押してください
パワーオフ	ボタンを5秒ほど長押ししてください
一時停止・再生	ボタンを一回押してください
曲送り	ボタンを2秒ほど押してください
曲戻り	ボタンを二回押してください
着信対応	ボタンを一回押してください
着信拒否	ボタンを2秒ほど押してください
音声アシスタント	ボタンを三回押してください

7. 仕様書

Bluetoothバージョン	V5.3
Bluetooth プロファイル	A2DP1.2/AVRCP1.4/HSP1.2/HFP1.6
周波数	20hz-20Khz
スピーカ直径	15mm
スピーカのインピーダンス	8ohm
出力	52mW
SPL	95dB
USB ポート	USB-C
充電時間	1.5 時間
電流	150mA
バッテリータイプ	リチウム電池
バッテリー容量	180mAh
持続時間	7 時間
通信範囲	15m以上

8.保証

本製品の保証期間は購入の日から一年間となります。当製品の保証は、製品保証書の保証期間に操作マニュアル等にしたがって、正常な使用をしていたにも関わらず、故障が発生した場合に無償修理を約束するものです。修理はできない場合は返品することになっています。

保証期間内以下のことを注意しなければならない。

- 製品保証書は、日本国内のみで有効です。
- 使用上の誤り、又は不当な修理や改造によって生じた故障、損傷の保証は行いません。
- 製品に付属したアクセサリー、消耗品など（たとえば：ケーブル、マニユール）についてこの保証は行いません。
- 火災、地震、水害、落雷、その他の天変地異、公害、塩害、静電気、異常電圧等の外部要因によって生じた故障、損傷の保証は行いません。
- 勝手に修理をする場合保証は行いません。
- 商品は転売されたり、不当の修理で損害を受けたりするとき、修理範囲に属しません。意外と間接の損害について我々は一切の責任を負いません。
- 本製品を返送する前うちのセールスマンに連絡してください。あらかじめの連絡のない場合は返品の受け取りはしません。
- 返品するとき、全ての部品と領収書をパッケージに入れてください。

この保証はお客様の権利を守るために作るものです。

カスタマーサービス：

電話：050 5534 9806

メール：service-jp@augustint.com

